

The background of the entire page is a repeating pattern of stylized pencils and 'X' marks. The pencils are drawn in a simple, sketchy style, some pointing upwards and some downwards. The 'X' marks are also simple, hand-drawn style. The colors are muted, with greys, light greens, and light pinks.

Korte

UNDERVISNINGSMATERIALE

Kurser til kopiering - som...

- træner basisfærdighederne
- befæster kundskaberne
- billiggør undervisningsmaterialerne
- forenkler skolearbejdet
- støtter den individuelle undervisning

**FRI
KOPIERINGS
RET**

DANSK

Dansk sproglære 1 og 2	4
Retstavning	5
Ordkundskab	6

TYSK

Korrigiere selbst 1 og 2	7
Kontrolliere deine Kenntnisse 1 og 2	8
Fünf Minuten	9

FRANSK

Corrige toi-même 1 og 2	10
Contrôle tes connaissances 1 og 2	11

ENGELSK

Fra dansk til engelsk	12
Correct Yourself	13
Check Your Knowledge 1 og 2	14
Engelsk læseforståelse	15
Five minutes 1 og 2	16

**FRI
KOPIERINGS
RET**

Skolen køber retten til frit at kopiere kursernes øvelsesblade.

Kurserne udgives i A4-format. De fleste kursers øvelsesblade har en margin med facit. Undtagelser er *Kontrolliere deine Kenntnisse*, *Contrôle tes connaissances* och *Check Your Knowledge*, som rettes med skabeloner, samt *Fünf Minuten* og *Five minutes*.

- *Tydelige og instruktive mønstre viser eleverne hvordan de skal arbejde*
- *Eleverne må oftest skrive hele sætninger som svar*
- *Øvelserne er også egnet for muntlig gennemgang*
- *Læreren har altid tilgang til hensigtsmæssige øvelser*
- *Eleverne arbejder effektivt efter denne øvelsesmetode*
- *Læreren aflastes omkring rutinemæssigt rettellesarbejde*
- *Opbevar øvelsesbladene let tilgængelige for lærerne*
- *Lad eleverne samle de udfyldte øvelsesblade i nummerorden i deres mapper, så har de et overblik over pensum*
- *Når et grammatisk moment er gennemgået, del så øvelsesblade ud og øv praktisk, både skriftligt og mundligt*
- *Giv eleverne samme øvelse ved gentagende lejligheder for at befæste deres kundskaber*

Sådan bruges øvelsesbladet med facit:

KORRIGIER SELBST 1:4

NANNEBORDS KØN OG FLERTAL

Der Stuhl ist bequem.	Die Stühle sind bequem.
Die Lampe hängt an der Wand.	Die Lampen hängen an der Wand.
Das Tier lebt in Afrika.	Die Tiere leben in Afrika.

Fuldfer sætningerne i ental og skriv dem derpå i flertal:

..... Mann ist alt.

..... Frau ist schön.

..... Maus ist groß.

..... Garten liegt hier.

..... Stall ist neu.

..... Vogel fliegt schnell.

..... Uhr geht vor.

..... Sohn kommt spät.

..... Tochter singt schön.

..... Schüler antwortet nicht.

..... Zahn ist schlecht.

..... Buch liegt hier.

..... Kind ist klein.

..... Mädchen geht nach Hause.

..... Hund bellt laut.

Efter eleverne har bøjet facitkanten, studerer de det indrammede mønster enten med lærerens hjælp eller selvstændigt. Derefter skriver de opgaverne på de stiplede linjer.

KORRIGIER SELBST 1:5

NANNEBORDS KØN OG FLERTAL

Der Stuhl ist bequem.	Die Stühle sind bequem.
Die Lampe hängt an der Wand.	Die Lampen hängen an der Wand.
Das Tier lebt in Afrika.	Die Tiere leben in Afrika.

Fuldfer sætningerne i ental og skriv dem derpå i flertal:

Der Mann ist alt. Die Männer sind alt.

Die Frau ist schön. Die Frauen sind schön.

Die Maus ist groß. Die Mäuse sind groß.

Der Garten liegt hier. Die Gärten liegen hier.

Der Stall ist neu. Die Ställe sind neu.

Der Vogel fliegt schnell. Die Vögel fliegen schnell.

Die Uhr geht vor. Die Uhren gehen vor.

Der Sohn kommt spät. Die Söhne kommen spät.

Die Tochter singt schön. Die Töchter singen schön.

Der Schüler antwortet nicht. Die Schüler antworten nicht.

Der Zahn ist schlecht. Die Zähne sind schlecht.

Das Buch liegt hier. Die Bücher liegen hier.

Das Kind ist klein. Die Kinder sind klein.

Das Mädchen geht nach Hause. Die Mädchen gehen nach Hause.

Der Hund bellt laut. Die Hunde bellen laut.

Der Kater jagt Mäuse. Die Katzen jagen Mäuse.

Der Vogel ...

Når eleverne har løst opgaverne i første afsnit, som markeres med en stiplede tværlinje, vender de facitkanten og retter selv, helst med farveblyant. På samme måde retter de herefter de andre afsnit. Er de mere fortrolige med øvelsesstoffet, kan de skrive hele siden, før de retter.

KORRIGIER SELBST 1:6

NANNEBORDS KØN OG FLERTAL

Der Stuhl ist bequem.	Die Stühle sind bequem.
Die Lampe hängt an der Wand.	Die Lampen hängen an der Wand.
Das Tier lebt in Afrika.	Die Tiere leben in Afrika.

Fuldfer sætningerne i ental og skriv dem derpå i flertal:

..... Mann ist alt.

..... Frau ist schön.

..... Maus ist groß.

..... Garten liegt hier.

..... Stall ist neu.

..... Vogel fliegt schnell.

..... Uhr geht vor.

..... Sohn kommt spät.

..... Tochter singt schön.

..... Schüler antwortet nicht.

..... Zahn ist schlecht.

..... Buch liegt hier.

..... Kind ist klein.

..... Mädchen geht nach Hause.

..... Hund bellt laut.

..... Kater jagt Mäuse.

..... Vogel ...

Mange af øvelserne er også egnede som prøver. Læreren klipper da facitkanten bort, eventuelt også det indrammede mønster, før eleverne løser opgaverne.

RET SELV
Dansk Sproglære 1:3

NAVNEORDETS UBESTEMT OG BESTEMT FORM

Navneord kan stå i ubestemt og bestemt form både i ental og flertal.

Ental		Flertal	
ubestemt form (en) pige	bestemt form pige/n	ubestemt form (flere) piger/z	bestemt form (alle) piger/na

Skriv følgende navneord i ubestemt og bestemt form både i ental og flertal.

	Ental ubestemt form	Ental bestemt form	Flertal ubestemt form	Flertal bestemt form
dreng				
dukke				
sang				
kort				
gave				
hus				
bil				
lampe				
år				
by				
blad				
søn				
bord				
ting				
snø				
ko				

RET SELV
Dansk Sproglære 1:3

DANSK SPROGLÆRE 1

er beregnet til brug for elever i 4.-7. klasse. Den har til hensigt at opøve eleverne i at skelne mellem de forskellige ordklasser og at finde de vigtigste sætningsled.
Kurset består af 28 øvelsesblade.
Pris: 945,- Artikelnummer 101

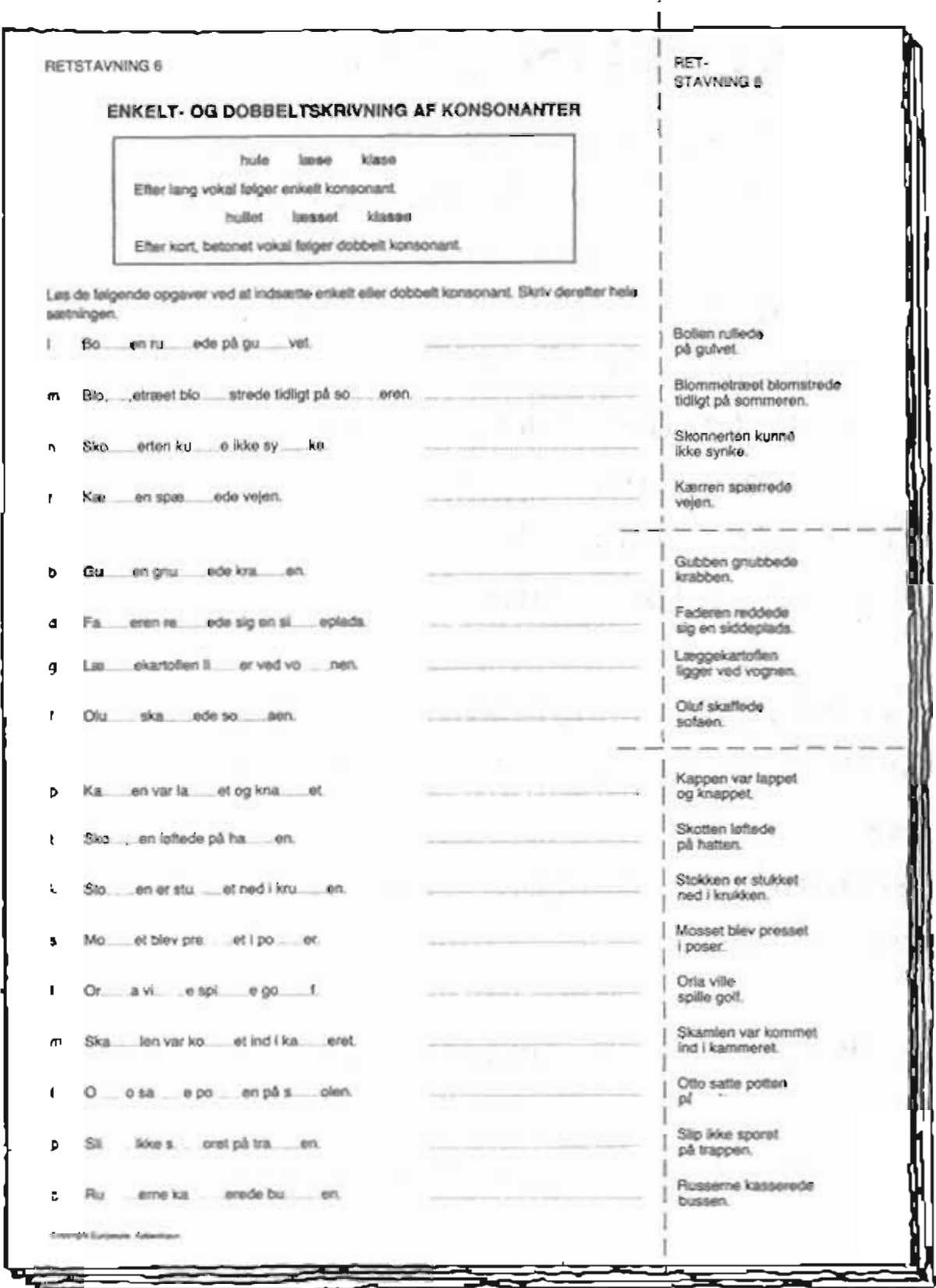
DANSK SPROGLÆRE 2

er beregnet til brug for de ældste klasser, 8.-10. klasse. Formålet er at give eleverne en grundig og systematisk træning i at skelne de forskellige ordklasser fra hinanden, at finde sætningens led og at adskille hovedsætninger fra forskellige former for bisætninger.
Dansk sproglære 2 er også velegnet til repetition i andre undervisningssammenhænge og i voksenundervisningen.
Kurset består af 40 øvelsesblade.
Pris: 995,- Artikelnummer 102

Kurserne er udarbejdet af Per Jørgensen.

Indholdsfortegnelse

Side	DANSK SPROGLÆRE 1	Side		Side	
1	At bestemme navneord	23	Genstandsled og hensynsled	16	Biord
2	Navneordenes ental og flertal. Bøjning	24	Omsagnsled og biled	17	Tillægsord eller biord
3	Ubestemt og bestemt form	25	Sætningsanalyse 1	18	At bestemme et biord
4	Navneordets køn	26	Sætningsanalyse 2	19	Forholdsord
5	Tillægssald, s-formen	27	Sætningsanalyse 3	20	Forholdsordsled
6	Navneordets tal, bestemthed, køn og fald. Oversigt.	28	Sætningsanalyse 4	21	Udsagnsled
7	Tillægsord 1			22	Grundled
8	Tillægsord 2			23	Foreløbigt eller egentligt grundled
9	Navneord og tillægsord	1	At bestemme navneord	24	Genstandsled
10	Personlige, stedord ejestedord og påpegende stedord	2	Ental og flertal	25	Hensynsled
11	Spørgende og ubestemte stedord	3	Ubestemt og bestemt form	26	Omsagnsled
12	Henførende stedord	4	Navneordenes køn og tal	27	Biled 1
13	Navneord, tillægsord og stedord. Oversigt.	5	Navneord. Oversigt	28	Biled 2
14	Nutid og datid	6	Tillægsordenes gradbøjning	29	Biled 3
15	Svagt bøjede udsagnsord	7	Stedord 1	30	Omskrivning fra passiv til aktiv
16	Stærkt bøjede udsagnsord	8	Stedord 2	31	Underled. Vedføjelse 1
17	Før nutid, før datid og fremtid	9	At bestemme et udsagnsord	32	Underled. Vedføjelse 2
18	Udsagnsordets tider	10	Udsagnsordets bøjning	33	Underled. Vedføjelse 3
19	Forholdsord	11	Udsagnsordets tidsform	34	Sætninger med vedføjelser
20	Bindeord 1	12	Hvilken tid optræder udsagnsordets i?	35	Blandede øvelser i analyse 1
21	Bindeord 2	13	Person, tal og tid	36	Blandede øvelser i analyse 2
22	Udsagnsled og grundled	14	Former af udsagnsordet, der kan fungere som udsagnsled	37	Hovedsætning og bisætning
		15	Passivformer ved hjælp af udsagnsordet blive	38	Bindeordssætninger
				39	Henførende bisætninger og indirekte spørgebisætninger
				40	Forskellige slags bisætninger



RETSTAVNING

træner ved hjælp af talrige eksempler de lyde, som erfaringsmæssigt skaber staveproblemer for mange elever. I kurset indgår et antal diktatøvelser, der kan anvendes diagnostisk eller eventuelt i form af kontrolprøver. Hæftets indholdsdisponering gør det let at finde de lyde, som man ønsker at øve. Retstavning åbner mulighed for at give elever med stav-evanskeligheder individuel træning i stave-regler. Desuden kan træningsøvelserne repete-res flere gange, hvis der viser sig behov herfor.

Kurset består af 38 øvelsesblade og er udarbejdet af Per Jørgensen.

Pris: 995,- Artikelnummer 103

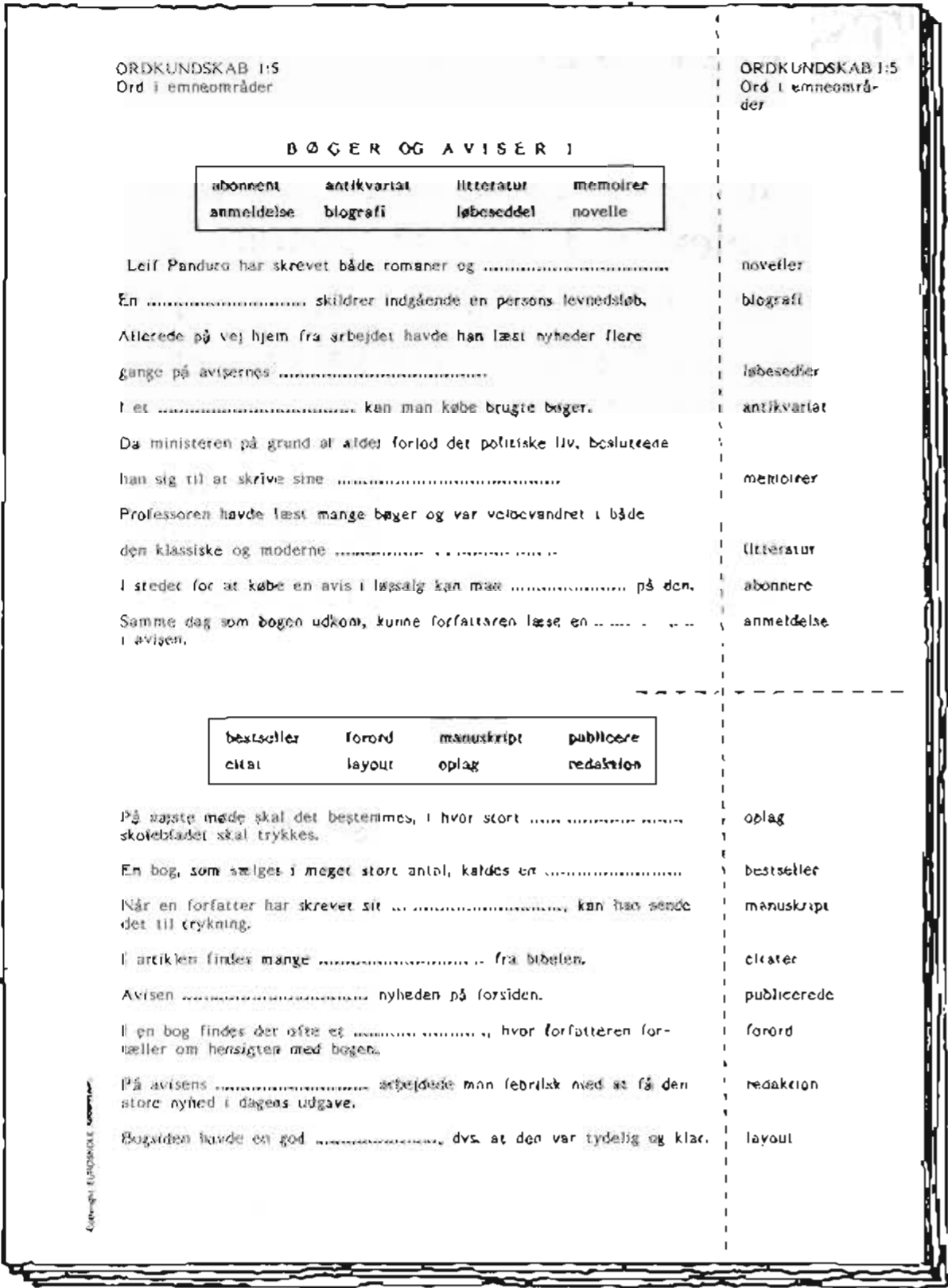
Indholdsfortegnelse

Side

1	Stavelser og stavedeling
2	Betoning
3	Stort begyndelsesbogstav
4	Lange og korte vokaler 1
5	Lange og korte vokaler 2
6	Enkelt- og dobbeltskrivning af konsonanter
7	Når den korte vokal - y udtales som ø
8	Sammensætning 1
9	Sammensætning 2
10	Endelserne - ende eller ene
11	Udsagnsordets nutids-r
12	M-lyden
13	Bygd - Bygge
14	Enkelt- eller dobbeltskrivning af konsonanter. Blandede eksempler
15	Diktatøvelse. Enkelt- eller dobbelt-skrivning af konsonanter
16	Æ-lyden
17	Held - hæl
18	Diktatøvelse. Æ-lyden
19	Å-lyden 1
20	Å-lyden 2
21	Å-lyden 3

Side

22	Diktatøvelse Å-lyden
23	S-lyden
24	SJ-lyden i fremmedord 1
25	SJ-lyden i fremmedord 2
26	SJ-lyden i fremmedord 3
27	Diktatøvelse. S- og SJ-lyden.
28	Lydforbindelsen Gt- og Kt-
29	Ng-lyden
30	Diktatøvelser Gt- og Kt-lyden
31	Stumt d 1
32	Stumt d 2
33	Forstavelsen -ind og -in
34	Diktatøvelse stumt d. Forstavelserne ind-, in- og und-
35	Stumt h
36	Af og ad
37	Diktatøvelse med stumt h. Af eller ad
38	Diktatøvelse. Sammenfatning 1
39	Diktatøvelse. Sammenfatning 2
40	Diktatøvelse. Sammenfatning 3
41	Diktatøvelse. Sammenfatning 4



ORDKUNDSKAB

behandler dels sådanne danske ord, som er ukendte for de fleste elever, dels fremmede ord, som ofte ses i bøger og aviser eller høres i radio og TV. Ord med beslægtet indhold er samlet i emneområder, hvilket letter forståelse og indlæring. En del af kurset udgøres af øvelser i ordsammensætninger med det formål at udvide elevernes kendskab til ordenes oprindelse og indbyrdes sammenhæng.

Ordkundskab er beregnet til brug for 8.-10. klassetrin og til repetition i gymnasie- og HF-klasser, samt til tilsvarende trin i voksenundervisningen. Kursen består af 58 øvelsesblade.

Pris: 995,- Artikelnummer 104

Kurset er udarbejdet af Per Jørgensen.

Indholdsfortegnelse

Side ORD I EMNEOMRÅDER

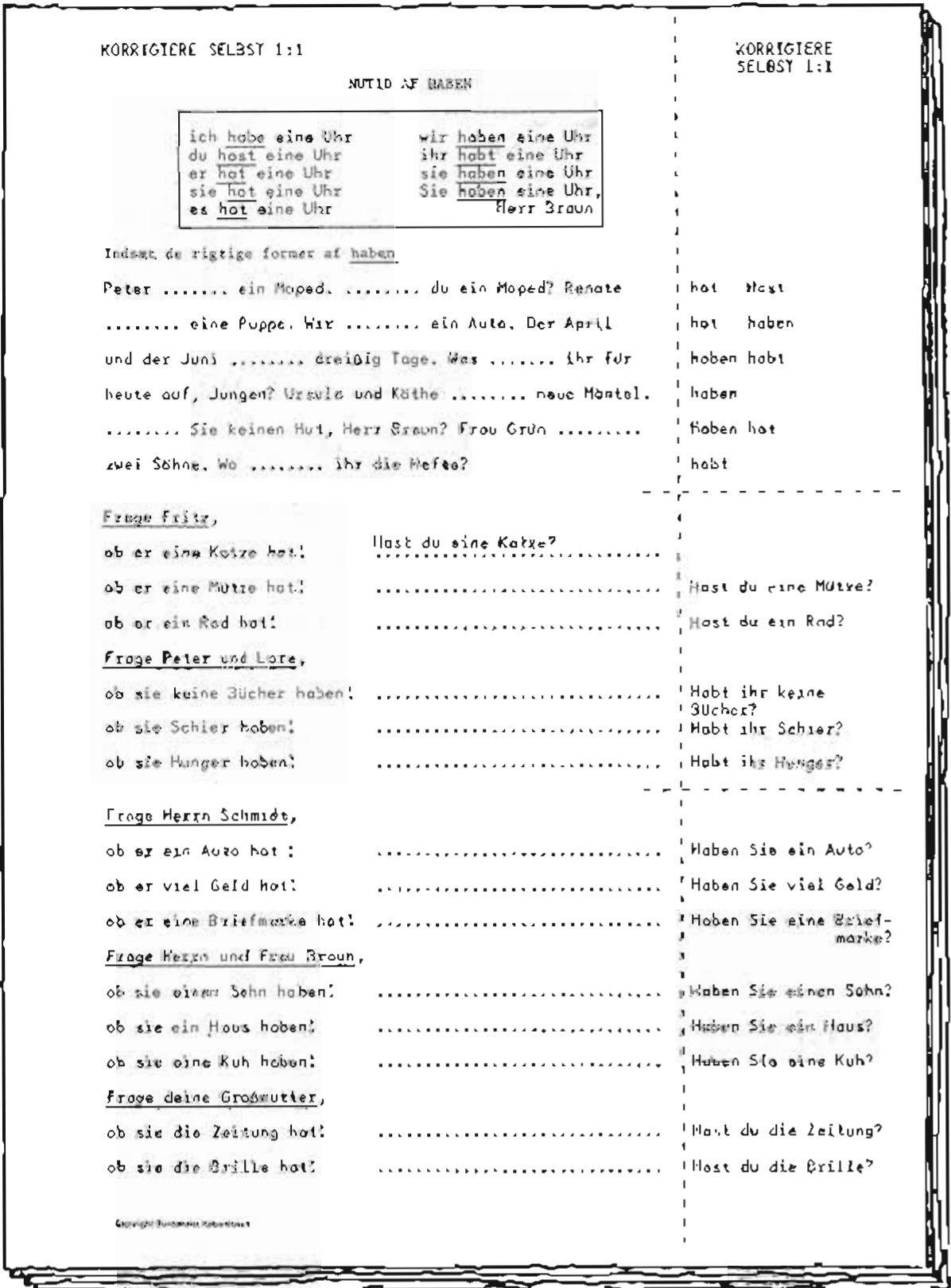
1	Forlystelse 1
2	Forlystelse 2
3	Sport 1
4	Sport 2
5	Bøger og aviser 1
6	Bøger og aviser 2
7	Mødevirksomhed 1
8	Mødevirksomhed 2
9	Post og bank 1
10	Post og bank 2
11	Sundhed og sygdom 1
12	Sundhed og sygdom 2
13	Sundhed og sygdom 3
14	Økonomi 1
15	Økonomi 2
16	Krig 1
17	Krig 2
18	Politik 1
19	Politik 2
20	Kirke og tro 1
21	Kirke og tro 2

Side

22	Ved domstolene
23	Søfart
24	Sindsstemninger og temperamenter
25	Til hvilket emne hører ordene? 1
26	Til hvilket emne hører ordene? 2
27	Til hvilket emne hører ordene? 3
	VANSKELIGE ORD
28	Vanskelige ord 1
29	Vanskelige ord 2
30	Vanskelige ord 3
31	Vanskelige ord 4
32	Vanskelige ord 5
33	Vanskelige ord 6
34	Vanskelige ord 7
35	Vanskelige ord 8
36	Vanskelige ord 9
37	Vanskelige ord 10
38	Vanskelige ord 11
39	Vanskelige ord 12
40	Vanskelige ord 13
41	Vanskelige ord 14

Side ORDDANNELSER

42	Sammensatte navneord
43	Tillægsord med slutstavelser
44	Navneord med slutstavelser
45	Afledning ved tilføjelser og forstavelser
46	Hvilket navneord svarer til udsagnsordet?
47	Hvilket navneord svarer til udsagnsordet?
48	Antonymer 1
49	Antonymer 2
50	Homonymer 3
51	Synonymer
52	Kortord
53	Betegnelser for personer og deres gøremål
54	Nationalitetsord
55	Stående udtryk 1
56	Stående udtryk 2
57	Lydefterlignende ord
58	Ordgrupper



KORRIGIERE SELBST

træner systematisk alle vigtige grammatikspørgsmål i det tyske sprog. Uafhængig af hvilken lærerbog, der anvendes, er Korrigiere selbst et udmærket hjælpemiddel til at indøve, sammenfatte og repetere grammatikken.

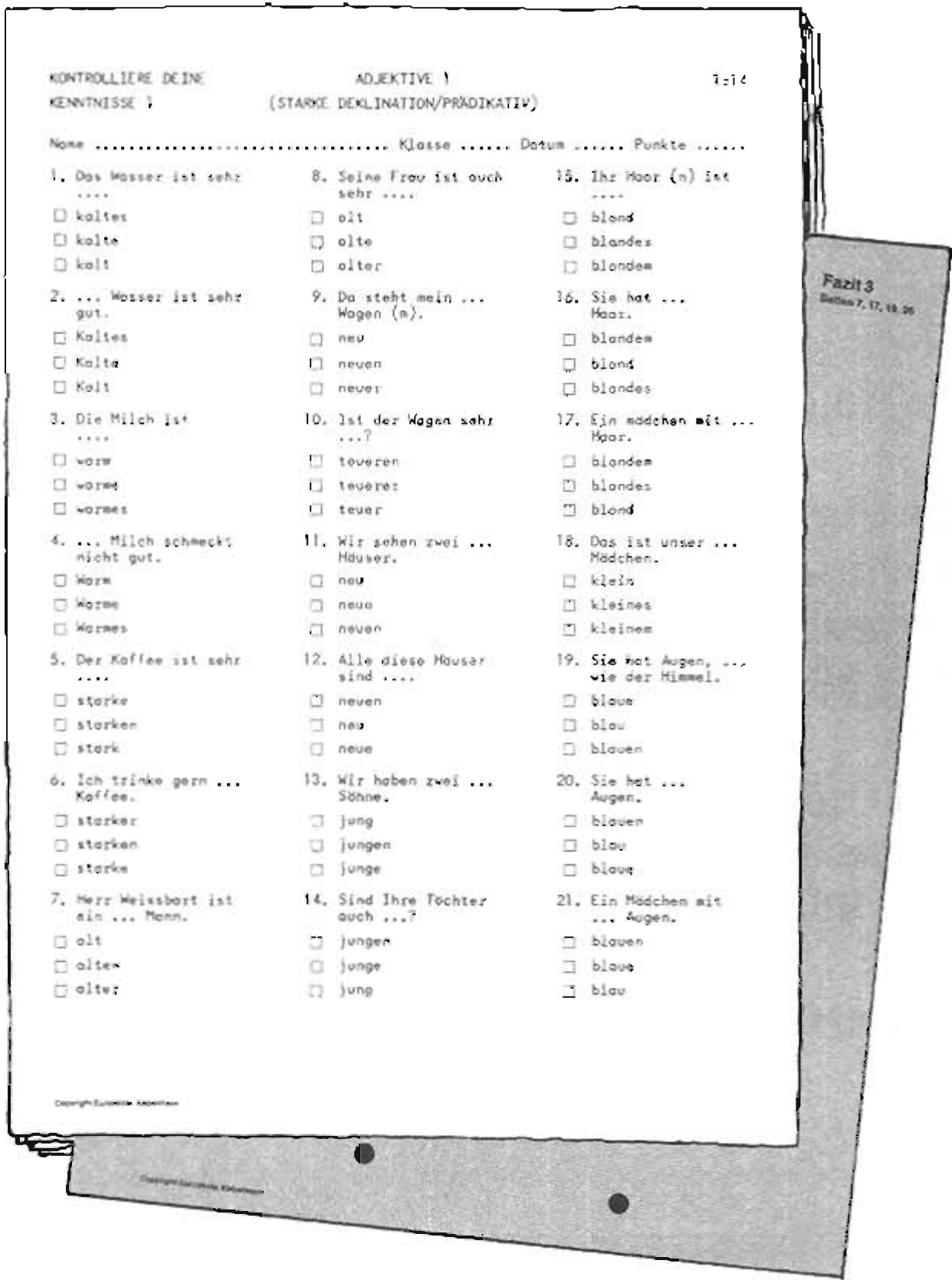
Korrigiere selbst 1 er beregnet for 7. samt for repetition i 8. og 9. klasse. Kurset består af 30 øvelsesblade. Pris: 895,- Artikelnummer 201

Korrigiere selbst 2 er beregnet for 8. og 9. klasse. Kurset består af 38 øvelsesblade. Pris: 965,- Artikelnummer 202

Kurserne er udarbejdet af Erik Jønsson.

Indholdsfortegnelse

Side	KORRIGIERE SELBST 1	Side		Side	
1	Nutid af haben	24	Svage udsagnsord i førnutid	15	Stærke udsagnsord. Sætninger i forskellige tider
2	Nutid af sein	25	Nogle stærke udsagnsord. Dativ	16	Uregelmæssige udsagnsord
3	Svage udsagnsord i nutid	26	Stærke udsagnsord i førnutid	17	Løst sammansatte udsagnsord. Sætninger i forskellige tider
4	Navneords køn og flertal	27	Hjælpeudsagnsord i nutid	18	Løst sammansatte udsagnsord i bisætninger
5	Personlige stedord i nominativ	28	Werden i nutid og datid	19	Fremtid
6	Akkusativ	29	Navneord i forskellige kasus (fald) 1	20	Førdativ
7	Nominativ eller akkusativ	30	Navneord i forskellige kasus (fald) 2	21	Navneord i forskellige kasus (fald)
8	Klokken			22	Stærk bøjning af tillægsord
9	Forholdsord med akkusativ		KORRIGIERE SELBST 2	23	Svag bøjning af tillægsord
10	Forholdsord med dativ	1	Navneords køn og flertal.	24	Eksempel på bøjning af tillægsord 1
11	Dativ eller akkusativ efter forholdsord	2	Oversigt	25	Eksempel på bøjning af tillægsord 2
	Forskellige former af udsagnsord	3	Bestemte og ubestemte kendeord.	26	Eksempel på bøjning af tillægsord 3
12	Personlige stedord		Dieser. Oversigt	27	Henførende bisætninger 1
13	Hensynsled (dativ)	4	Ejestedord. Oversigt	28	Henførende bisætninger 2
14	Ejefald	5	Sein, haben, werden. Oversigt	29	Denn - weil
15	Ejefaldudtryk med hovedordet	6	Regelmæssige udsagnsord. Oversigt	30	Als - wenn
	i forskellige kasus (fald)	7	Stærke udsagnsord. Oversigt	31	Tillægsordenes gradbøjning
16	Nogle stærke udsagnsord i nutid	8	Ordenes rækkefølge i bisætninger	32	Personlige stedord som genstands- og hensynsled. Ordenes rækkefølge
17	Ejestedord 1	9	Hjælpeudsagnsord 1	33	Ejestedord. Sein og ihr
18	Ejestedord 2	10	Hjælpeudsagnsord 2	34	Selvstændige og forenede former af ein, kein, mein etc
19	Bydemåde	11	5. bøjnings navneord	35	Navnemåde med eller uden zu
20	Forholdsord med dativ	12	Stærke udsagnsord. Bøjninger	36	Udsagnsord som styrer dativ
	og akkusativ	13	Haben eller sein som	37	Floder, lande, byer
21	Svage udsagnsord bøjningsformer		hjælpeudsagnsord	38	Lideform
22	Svage udsagnsord i datid	14	Svage udsagnsord. Sætninger i forskellige tider		
23	Haben og sein i datid				



KONTROLLIERE DEINE KENNTNISSE

er en samling diagnostiske prøver, hvor eleverne skal sætte kryds for det rigtige svar af 2-5 realistiske alternativer. Ved prøven kan man hurtigt og effektivt vurdere elevernes kundskaber på vigtige områder af den tyske grammatik. En prøve tager ca. 10 minutter. Rettelsen går hurtigt med skabeloner. Samtlige prøver i en klasse på 25 elever rettes på ca. 10 minutter.

Kontrolliere deine Kenntnisse 1

er beregnet for 7. og 8. klasse og opefter. 26 sider prøver med 1 sæt skabeloner. Pris: 895,- Artikelnummer 203

Kontrolliere deine Kenntnisse 2

er beregnet for 8. klasse og opefter. 23 sider med prøver samt 1 sæt skabeloner. Pris: 895,- Artikelnummer 205 Kurserne er udarbejdet af Percy Déman og Lars Kraft.

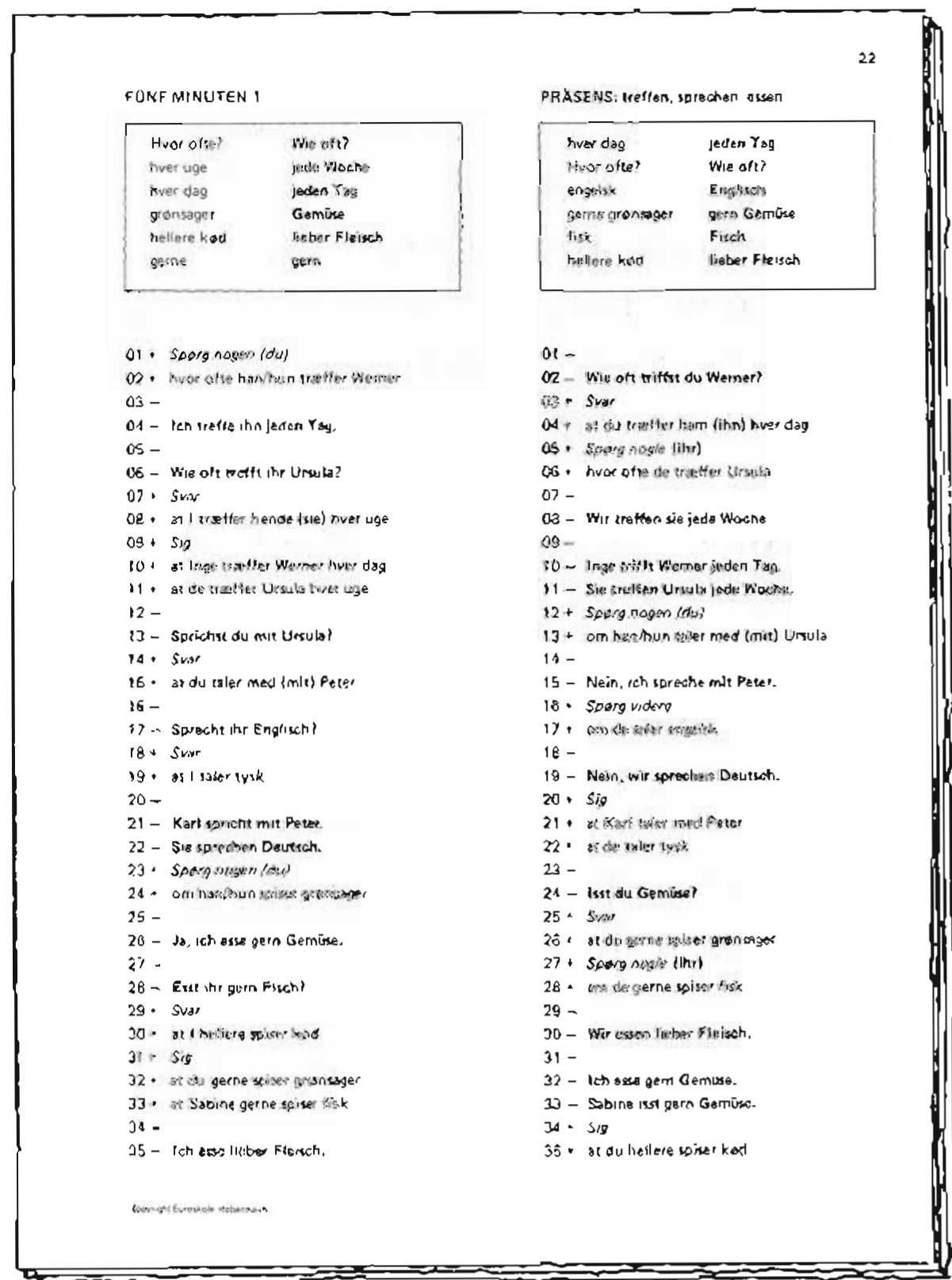
Indholdsfortegnelse

Side	KONTROLLIERE DEINE KENNTNISSE 1
1	Nominativ
2	Akkusativ (und Nominativ)
3	Dativ (Akkusativ und Nominativ)
4	Präsens 1 (sein)
5	Präsens 2 (haben)
6	Präsens 3 (wohnen, baden etc.)
7	Präsens 4 (e-i, e-ie, a-ä)
8	Präsens 5 (modalverben und wissen)
9	Imperativ
10	Personalpronomen 1 (Nominativ)
11	Personalpronomen 2 (Akkusativ und Nominativ)
12	Personalpronomen 3 (Dativ, Akkusativ und Nominativ)
13	Possessivpronomen
14	Adjektive 1 (starke Deklination/prädikativ)
15	Adjektive 2 (schwache/starke Deklination)
16	Perfekt 1 (schwache Verben mit haben)
17	Perfekt 2 (starke und schwache Verben mit haben)

Side	
18	Perfekt 3 (mit haben und sein)
19	Präpositionen 1 (durch etc; aus etc.)
20	Präpositionen 2 (an etc.)
21	Wortschatz 1 (Fragewörter)
22	Wortschatz 2 (Präpositionen)
23	Wortschatz 3 (Konjunktionen)
24	Drei Geschlechter
25	Pluralbildung
26	Wortstellung (Haupt- und Nebensätze)

Side	KONTROLLIERE DEINE KENNTNISSE 2
1	Eigennamen (geschlecht und Artikel)
2	Genitiv
3	Adjektive 3 (starke/schwache Deklination/prädikativ)
4	Nationalitäten (alle Fälle)
5	ich/euer/sie/ihnen/ihr/sich
6	Indefinitpronomen

Side	
7	Imperfekt 1 (schwache Verben, haben-sein)
8	Imperfekt 2 (starke Verben, beginnen-lesen)
9	Imperfekt 3 (starke Verben, liegen-werfen)
10	Präpositionen 3 (alle Fälle)
11	Zeitausdrücke
12	Perfekt 4 Partizip (starke und schwache Verben)
13	Perfekt 5 Partizip (starke und schwache Verben)
14	Perfekt 6 Partizip (dito, Modalverben, kennen, etc.)
15	Perfekt 7 mit haben oder sein?
16	Werden (Futur/Passiv), bleiben
17	Trennbare Verben
18	Trennbar oder untrennbar?
19	Verben (Dativ oder Akkusativ?)
20	zu/-dass
21	Konjunktiv oder Indikativ?
22	Wortschatz 4 (Kleinwörter)
23	Wortfolge



FÜNF MINUTEN

er en samling øvelser i konversation på tysk. Øvelserne giver hver eneste elev mulighed til aktiv mundtlig træning, et område, som ofte forsømmes i tyskundervisningen. I ca. 5 minutter af tysktimen får alle elever lejlighed til parvis, efter at have foldet øvelsesbladet, at træne og befæste hverdagens talemønstre efter en omhyggelig gennemtænkt metodik. Lærerens eneste opgave er, hvis det behøves, at rette elevernes udtale. Ved forsøg har det vist sig, at eleverne synes om denne slags øvelser, og at de arbejder vældig målbevidst med dem.

Fünf Minuten 1 er beregnet for 7. klasse samt for begyndertysk højere op i skolesystemet og i voksenundervisningen.

Kurset består af 30 forskellige øvelsesblade i konversation.

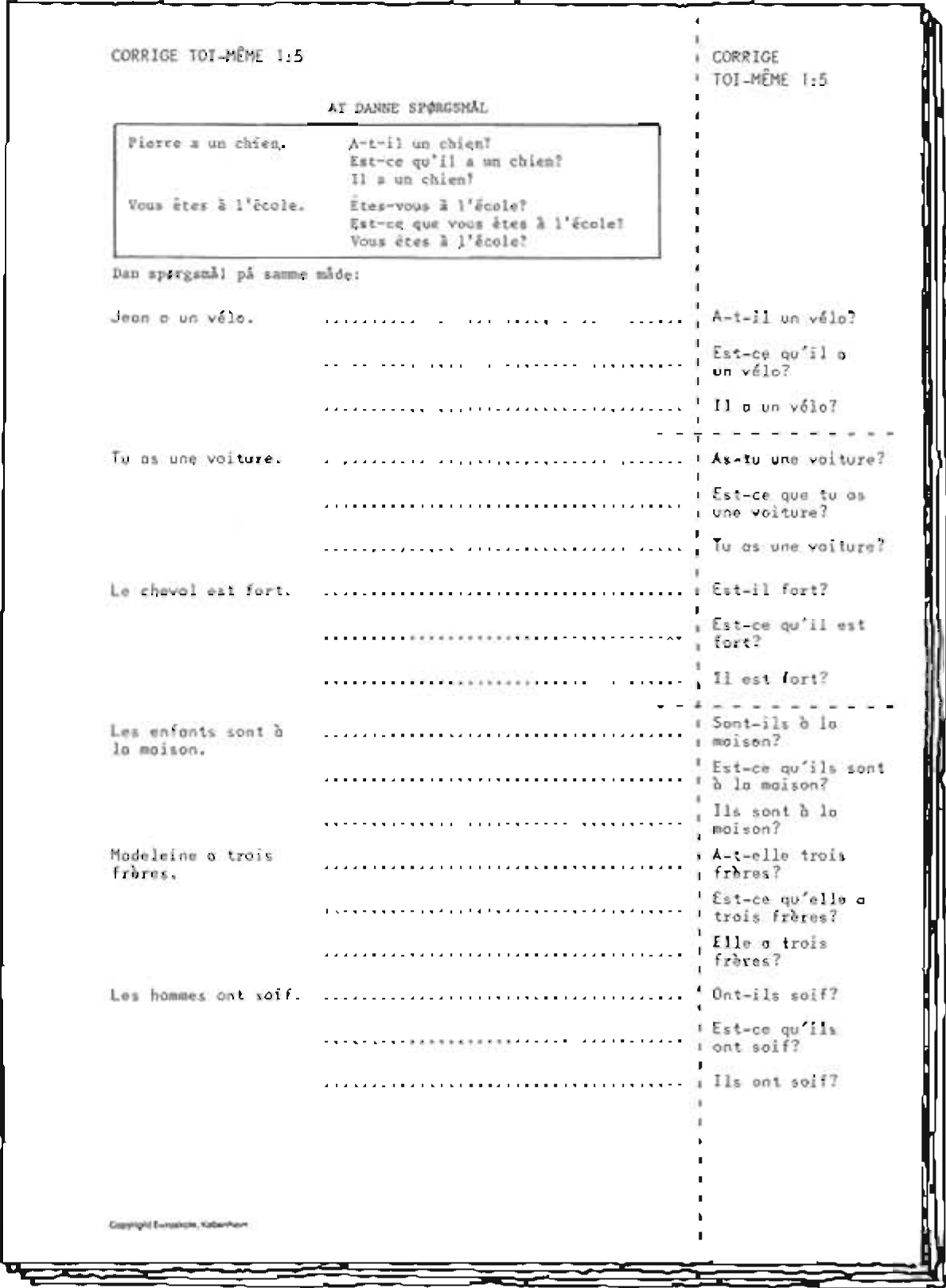
Pris: 915,- Artikelnummer 207

Kurserne er udarbejdet af Percy Déman og Lars Kraft.

Indholdsfortegnelse

Side	FÜNF MINUTEN 1
1	Ein/Eine/Kein/Keine
2	Der/Die/Das/Er/Sie/Es
3	Er/Sie/Es: Leute und Tiere
4	Er/Sie/Es: Sachen
5	Geschlechter und Pluralendungen 1
6	Personalpronomen: du/ihr/Sie
7	Possessivpronomen: Nominativ
8	Zahlwörter: Grundzahlen 0-12
9	Zahlwörter: Grundzahlen 13-999999
10	Wieviel Uhr ist es? Um wieviel Uhr?
11	Präsens: sein
12	Präsens: haben
13	Präsens: werden
14	Präsens: heissen, wohnen, spielen
15	Adjektive: prädikativ/attributiv 1
16	Präsens: arbeiten, warten, antworten
17	Den/Der/Die/Das/Ihn/Er/Sie/Es
18	Personal- und Reflexivpronomen: Akkusativ
19	Personal-, Reflexiv und Possessivpronomen: euch/Sie/sich/euer/Ihr

Side	
20	Präpositionen: Akkusativ
21	Adjektive: prädikativ/attributiv 2
22	Präsens: treffen, sprechen, essen
23	Präsens: sehen, lesen
24	Präsens: nehmen, geben, helfen
25	Präsens: fahren, schlafen etc.
26	Präsens: wollen, können, müssen
27	Präsens: dürfen, sollen (können, müssen)
28	Imperativ, Perfekt mit haben: schwache, einfache Verben
29	Imperativ, Perfekt mit haben: schwache, untrennbare Verben
30	Nebensätze mit dass, ob, wo: Präsens



CORRIGE TOI-MÊME

træner systematisk alle væsentlige grammatiske spørgsmål. Øvelserne, som stort set er selvinstruerende, hjælper med sine tydlige og instruktive mønstre læreren til at sammenfatte grammatikkurset uafhængigt af, hvilket lærebogssystem, der anvendes.

Corrige toi-même 1 er beregnet for 8. samt for repetition i 9. og 10. klasse.
Kurset omfatter 28 øvelsesblade.
Pris: 925,- Artikelnummer 301

Corrige toi-même 2 er beregnet for 9. og 10.
Kurset omfatter 32 øvelsesblade.
Pris: 925,- Artikelnummer 302

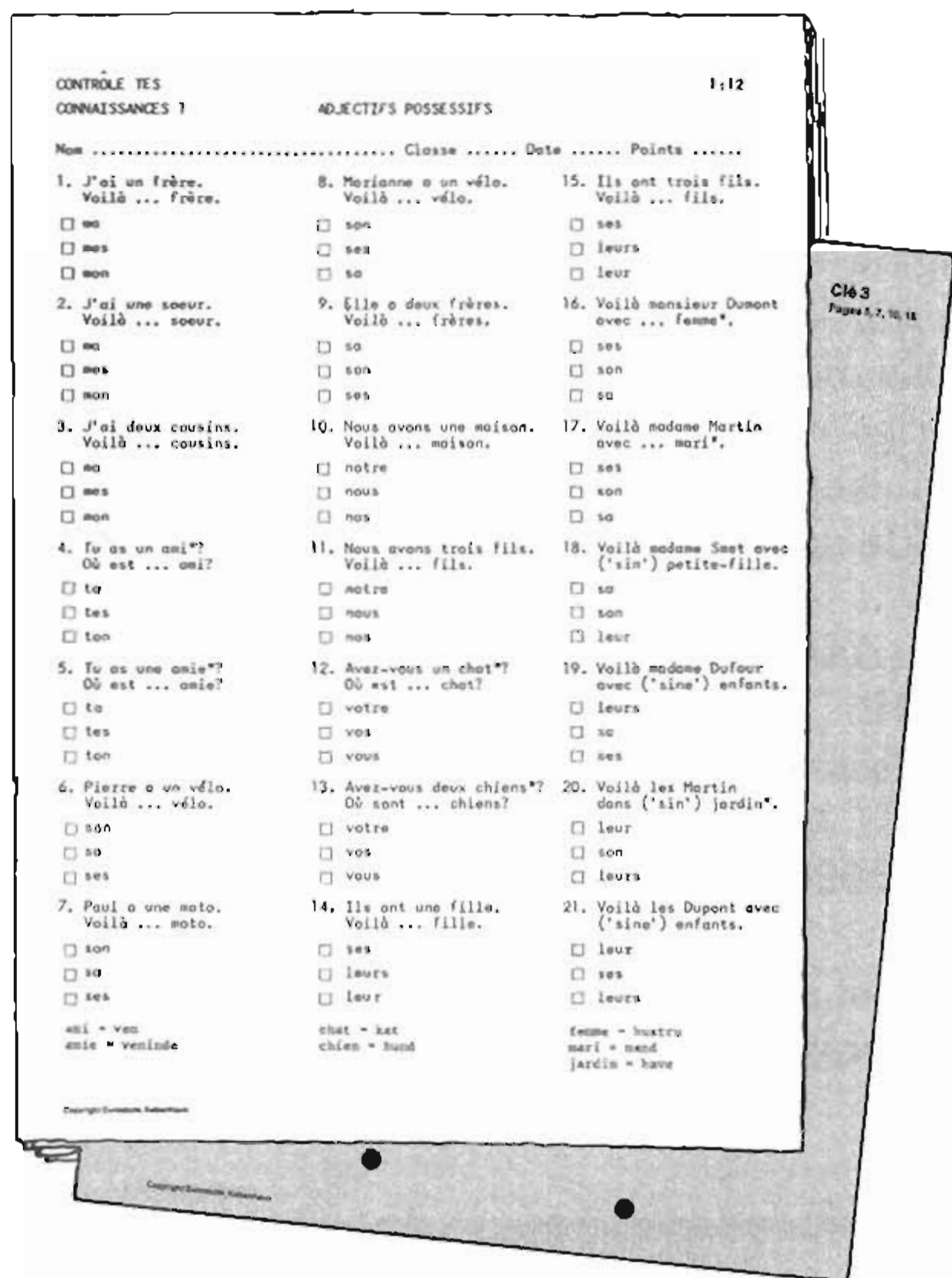
Kurserne er udarbejdet af Erik Jønsson og Lars Kraft.

Indholdsfortegnelse

Side	CORRIGE TOI-MÊME 1	Side		Side	
1	Nutid af être	22	Førnutid af tredje bøjning	12	Personlige stedord ved bydemåde
2	Nutid af avoir	23	Bydemåde	13	Fremtid
3	Tillægsordets bøjning	24	Personlige stedord som	14	Førdetid
4	Flertaldannelse af navneord		hensynsled	15	Betingemåde (conditionel)
	og tillægsord	25	Forholdsord	16	Personlig stedord: Genstandsled
5	At danne spørgsmål	26	Uregelmæssige udsagnsord i nutid		og hensynsled
6	Nutid af første bøjning (-er)		og førnutid 1	17	Personlig stedord: Genstandsled
7	Nægtende sætninger	27	Uregelmæssige udsagnsord i nutid		og hensynsled. Bekræftende og
8	Klokken		og førnutid 2		nægtende sætninger
9	Ejefald	28	Ental og flertal	18	Spørgeform
10	Nutid af anden bøjning (ir)			19	Stavelsesregler 1
11	Ejestedord			20	Stavelsesregler 2
12	Personlige stedord.	1	Navneords køn og flertal	21	Førnutid med être
	Genstandsformer	2	Tillægordenes placering	22	Tilbagevisende udsagnsord i førnutid
13	Delingsartikel	3	Repetition af être, avoir og parler	23	Fortids tillægsmåde efter genstandsled
14	Tilbagevisende udsagnsord	4	Repetition af finir, vendre, aller	24	Betonede personlige stedord
15	Påpegende stedord	5	Gradbøjning af tillægsord	25	Visse tillægsords bøjning
16	Nutid af tredje bøjning	6	Datid 1	26	Biord
17	Ne-jamais, ne-plus, ne-que	7	Datid 2	27	Lideform
18	Nutid af aller	8	Henførende stedord	28	Selvstændige ejestedord
19	Førnutid af être og avoir	9	En	29	Gérondif
20	Førnutid af første bøjning	10	Y	30	Uregelmæssige udsagnsord 1
21	Førnutid af anden bøjning	11	Ubestemte stedord	31	Uregelmæssige udsagnsord 2
				32	Uregelmæssige udsagnsord 3

CONTRÔLE TES CONNAISSANCES 1 og 2

FRANSK



CONTRÔLE TES CONNAISSANCES

er en samling diagnostiske prøver, hvor eleverne skal afkrydse det rigtige svar ud af 2-4 realistiske alternativer. Ved prøven kan man hurtigt og effektivt vurdere elevernes kundskaber på vigtige områder af den franske grammatik. En prøve tager ca. 10 minutter. Rettelsen går hurtigt med skabeloner. En klasseprøve på 30 test rettes let på omkring 10 minutter.

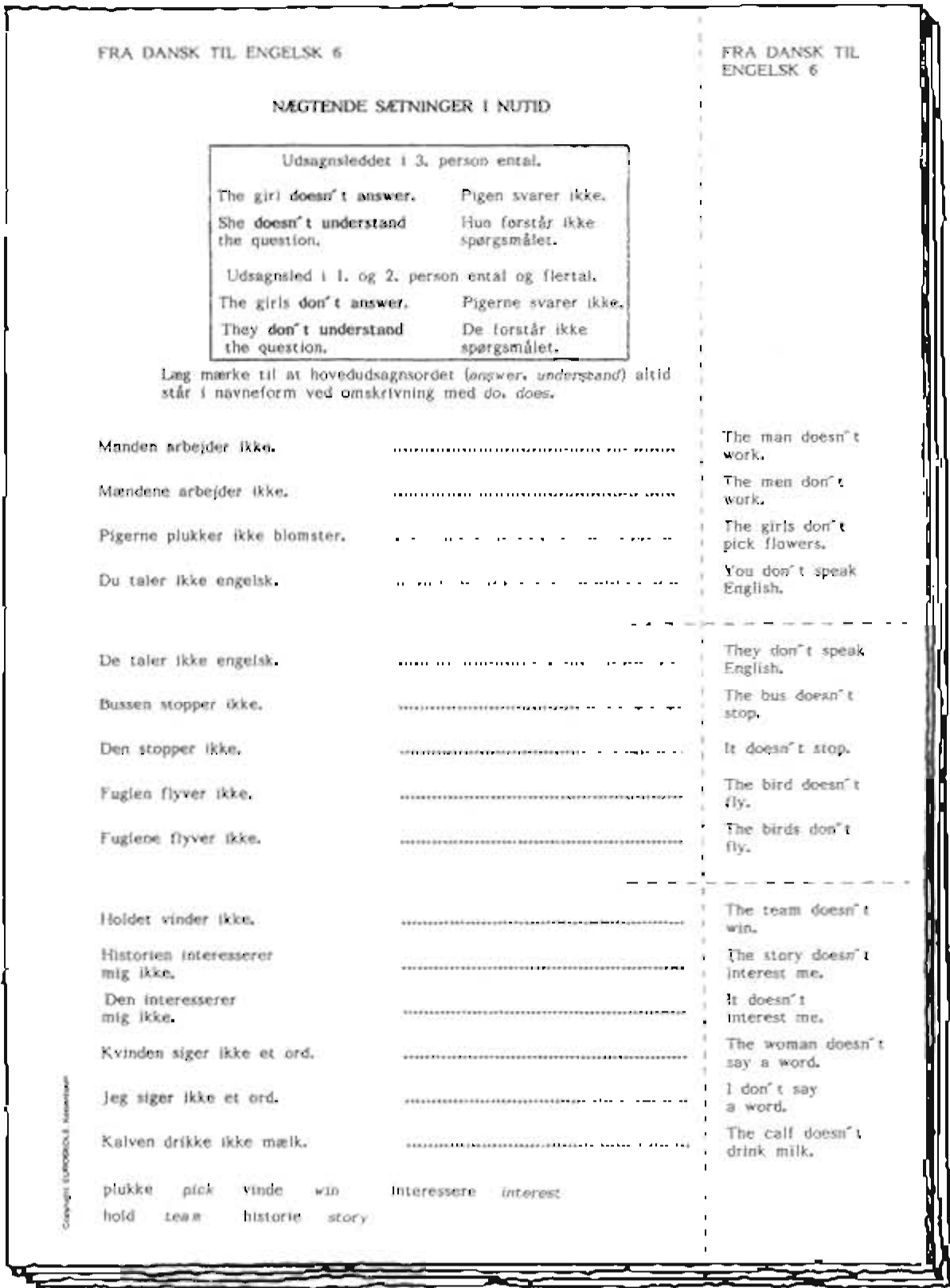
Contrôle tes connaissances 1 er beregnet for 8. og 9. samt gymnasiet. 20 sider prøver og 1 sæt skabeloner. Pris: 865,- Artikelnummer 303

Contrôle tes connaissances 2 er beregnet for 9. og 10. samt gymnasiet. 22 sider prøver og 1 sæt skabeloner. Pris: 875,- Artikelnummer 305

Kurserne er udarbejdet af Percy Déman og Lars Kraft.

Indholdsfortegnelse

Side	CONTRÔLE TES CONNAISSANCES 1	Side	CONTRÔLE TES CONNAISSANCES 2	Side	
1	Notation phonétique	16	Passé composé 2 avec avoir (1er-3e groupe/être/avoir/faire/pendre/mettre/dire/voir)	6	Pronoms personnels 2 (objets indirects/directs)
2	Prononciation	17	Passé composé 3 avec être (verbes intransitifs)	7	Pronoms personnels 3 (objets/toniques)
3	Article indéfini/défini	18	Présent/Passé composé/Futur immédiat	8	Y/en/pronoms personnels
4	Il/iis/elle/elles/ce/c'/ça	19	Pronoms personnels (sujets/objets directs/toniques)	9	Futur simple 1 terminaisons
5	Présent 1 (être/avoir)	20	Pronoms relatifs/interrogatifs	10	Futur simple 2 radicaux
6	Présent 2 (1er groupe)			11	Conditionnel (formes)
7	Présent 3 (faire/aller)			12	Pronoms et adjectifs démonstratifs
8	Présent 4 (pendre/mettre)			13	Pronoms relatifs 2
9	Présent 5/Impératif (1er/2e/3e groupe)			14	Pronoms et adjectifs interrogatifs
10	Adjectifs qualificatifs			15	Pronoms et adjectifs indéfinis
11	Comparaison; beaucoup/très/trop			16	Adverbes/adjectifs
12	Adjectifs possessifs	1	Article partitif 1	17	Subjonctif 1 formes (verbes réguliers)
13	Adjectifs démonstratifs	2	Article partitif 2/de/article défini	18	Subjonctif 2 formes (être, avoir, faire, aller)
14	Prépositions (à/de/en)+article défini	3	Présent 6 (2e groupe, partir, etc.)	19	Subjonctif 3 formes et emploi
15	Passé composé 1 avec avoir (1er groupe/être/avoir/faire)	4	Présent 7 (dix verbes irréguliers)	20	Temps et modes variés
		5	Passé composé 4 (verbes réfléchis)	21	La construction des verbes
				22	Infinitif



FRA DANSK TIL ENGELSK

er en samling oversættelsesøvelser, hvori de vigtigste elementer i den engelske grammatik bringes i anvendelse. Først behandles udsagnsordet grundigt. Gennemgangen af de øvrige ordklasser giver siden yderligere træning af udsagnsordet, idet der hele tiden anvendes enkle men supplerende sætninger.

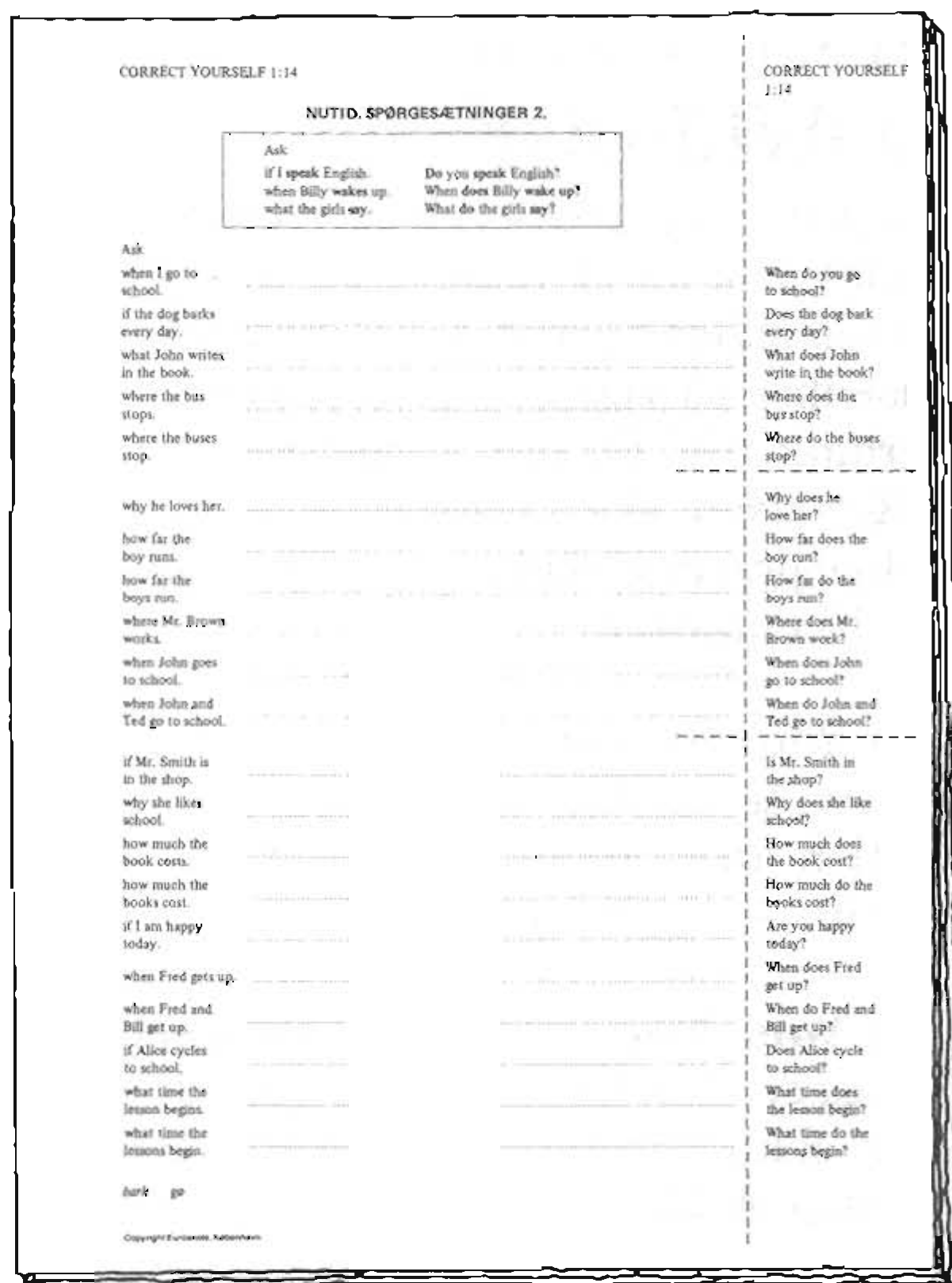
Fra dansk til engelsk er beregnet til brug for 8.-10. klassetrin. Kurset består af 48 øvelsesblade.

Pris: 995,- Artikelnummer 401

Kurset er udarbejdet af Bente Alkjær og Per Jørgensen.

Indholdsfortegnelse

Side		Side		Side	
1	Navneordenes regelmæssige flertalsformer	15	Regelmæssige udsagnsord forskellige tider 1	32	Ordstilling. Almindelige biord
2	Navneordenes uregelmæssige flertalsformer	16	Regelmæssige udsagnsord forskellige tider 2	33	Gradbøjning af tillægsord
3	Ejefald	17	Passiv-formen	34	Tillægsord eller biord
4	Apostrof ejefald eller of-ejefald	18	Passiv-formen. Forskellige tider	35	Nogle tidsangivelser
5	Almindelig nutid	19	De udvidede tider	36	There is - there are. There was - there were
6	Nægtende sætninger i nutid	20	Simpel- eller udvidet tid?	37	It is - there is
7	Spørgende sætninger i nutid	21	Uregelmæssige udsagnsord 1	38	Ejestedord 1
8	Regelmæssige udsagnsord. Datid	22	Uregelmæssige udsagnsord 2	39	Ejestedord 2
9	Uregelmæssige udsagnsord. Datid	23	Uregelmæssige udsagnsord 3	40	Tilbagevisende stedord
10	Nægtende sætninger i datid	24	At kunne (at være i stand til)	41	Påpegende stedord
11	Spørgende sætninger i datid	25	At måtte gerne (at få lov til)	42	Henførende stedord
12	Førnutid og førdatid. Regelmæssige udsagnsord	26	At måtte, skulle (at være tvunget til)	43	Spørgende pronomen
13	Førnutid og førdatid. Uregelmæssige udsagnsord	27	At ville (at ville gerne)	44	Some - any - no
14	Ren fremtid og fremtid med viljesbetydning	28	Ing-formen efter forholdsord	45	Stedord med endelserne -body, -one og -thing
		29	Ing-formen efter bestemt udsagnsord	46	Forholdsord
		30	Ønske, forvente, fortælle + navnemåde	47	Ubestemte kendeord
		31	Ordstilling. Grundled og udsagnsled	48	Bestemte kendeord



CORRECT YOURSELF

øver systematisk alle elementære grammatikspørgsmål. Øvelserne har betydelige og instruktive mønstre, og de er stort set selvinstruerende. Øvelserne hjælper læreren med at sammenfatte grammatikken uanset hvilken lærebog, der bruges. Det er meningen, at eleverne skal skrive øvelserne og derefter rette dem selv. De fleste kan man dog også bruge til mundtlig behandling, før eller efter den skriftlige.

Correct Yourself er beregnet for grundskolen og som repetition i gymnasiet og på HF samt i voksenundervisningen. Kurset omfatter 41 øvelsesblade.

Pris: 945,- Artikelnummer 402

Kurset er udarbejdet af Lars Kraft

Indholdsfortegnelse

Side

- 1 Regelmæssig flertalsdannelse af navneord
- 2 Uregelmæssig flertalsdannelse af navneord
- 3 Nutid af be
- 4 Nutid af have
- 5 Sammentrukne former af be og have
- 6 Apostrof-ejefald
- 7 Ejefald med of
- 8 Gradbøjning af tillægsord 1
- 9 Gradbøjning af tillægsord 2
- 10 Nutid. Bekræftende sætninger. S-formen
- 11 Nutid. Bekræftende sætninger i ental og flertal
- 12 Nutid. Nægtende sætninger
- 13 Nutid. Spørgesætninger 1
- 14 Nutid. Spørgesætninger 2
- 15 Datid. Regelmæssige udsagnsord
- 16 Udtale af datidsændelsen -ed
- 17 Datid. Uregelmæssige udsagnsord
- 18 Bøjninger af nogle uregelmæssige udsagnsord
- 19 Datid. Nægtende sætninger
- 20 Datid. Spørgesætninger 1
- 21 Datid. Spørgesætninger 2

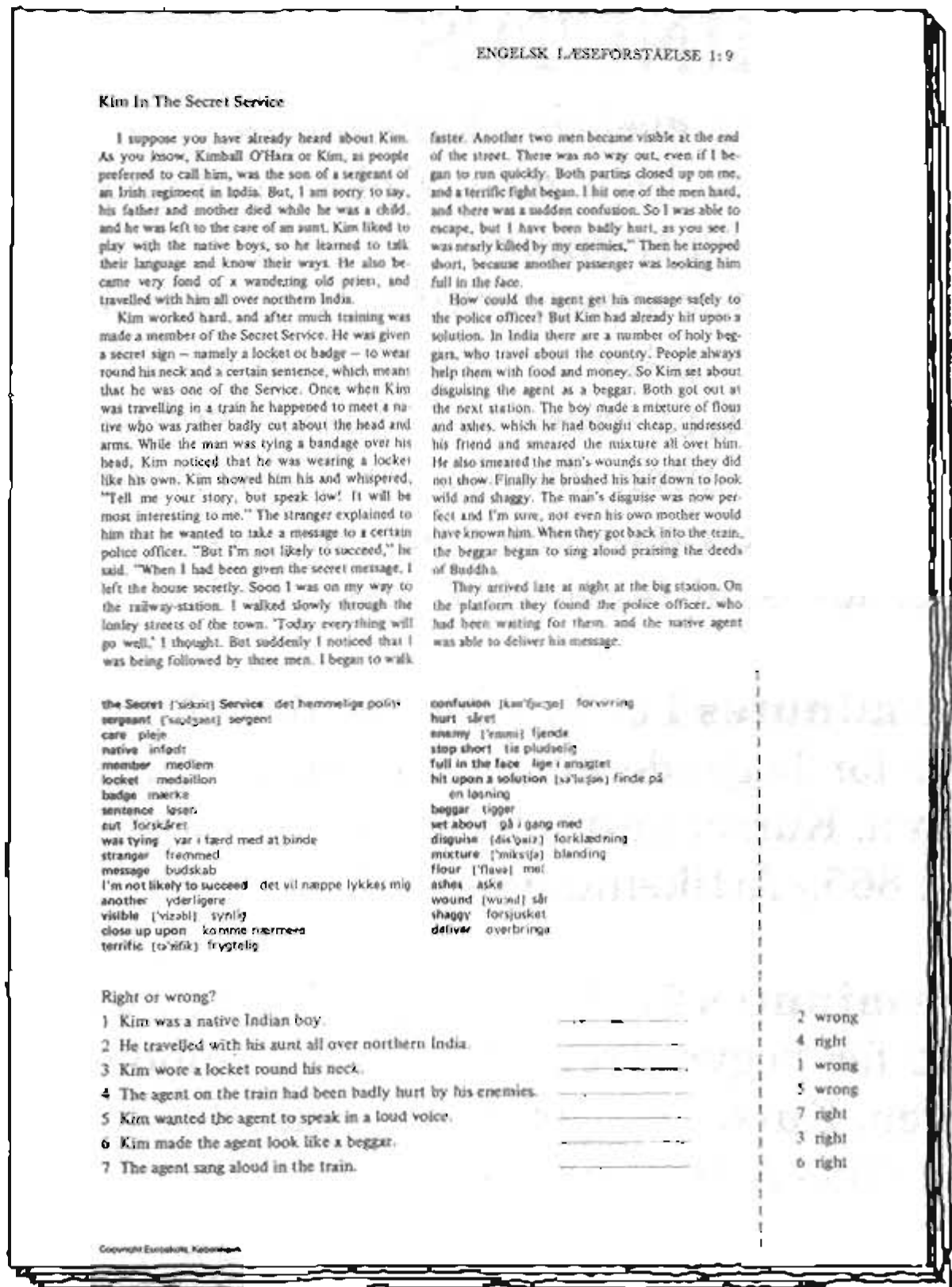
Side

- 22 Førnutid og førdatid.
- Regelmæssige udsagnsord
- 23 Førnutid og førdatid.
- Uregelmæssige udsagnsord
- 24 Oversigt over regelmæssige udsagnsord
- 25 Oversigt over uregelmæssige udsagnsord
- 26 Oversigt over udsagnsord. Øvelsesblad
- 27 Lideform
- 28 Simple form eller nutids tillægsmåde?
- 29 Ikke sandt - spørgsmål
- 30 Klokken
- 31 There is - There are. There was - There were
- 32 This - These. That - Those
- 33 Datid af to be
- 34 Ejestedord
- 35 Some Any No
- 36 Tilbagevirkende stedord
- 37 Who og which som henførende stedord
- 38 Forholdsord
- 39 Ordenes rækkefølge
- 40 Ing-form efter forholdsord
- 41 Nogletidsudtryk

ENGELSK

Kurserne er udarbejdet af Erik Jønsson og Lars Kraft.

Side	CHECK YOUR KNOWLEDGE 2
1	Bestemte kendeord
2	Apostoffen
3	There; he, she, it, they
4	Stedord (undtagen ubestemte)
5	Ubestemte stedord
6	Regelmæssige udsagnsord
7	Uregelmæssige udsagnsord 1
8	Uregelmæssige udsagnsord 2
9	Uregelmæssige udsagnsord 3
10	Omskrivning med do
11	Udsagnsordet be
12	Skal og skulle
13	Tillægsord og biord
14	Ord som ofte forveksles
15	Placering af ubestemte biord
16	Navnemåde eller -ing-form
17	Enkel eller progressiv form
18	Forholdsord
19	Vælg det rigtige ord
20	Fakta



ENGELSK LÆSEFORSTÅELSE

er tænkt som ekstralæsning. Eleverne kan arbejde helt selvstændigt, fordi tekst, glosor, kontrolspørgsmål og svar står på samme side. Teksterne passer særlig godt for elever, som arbejder hurtigt og behøver ekstra opgaver, men de kan også bruges i en hel gruppe eller klasse.

Kurset består af forskellige slags tekster, de fleste med fagligt indhold. Der indgår blandt andet skildringer af episode og personer fra britisk og amerikansk historie.

Engelsk læseforståelse er beregnet på såvel grundkursus som udvidet kursus fra 8. klasse og opefter. Kurset består af 37 sider.

Pris: 945,- Artikelnummer 406

Kurset er udarbejdet af Erik Jønsson .

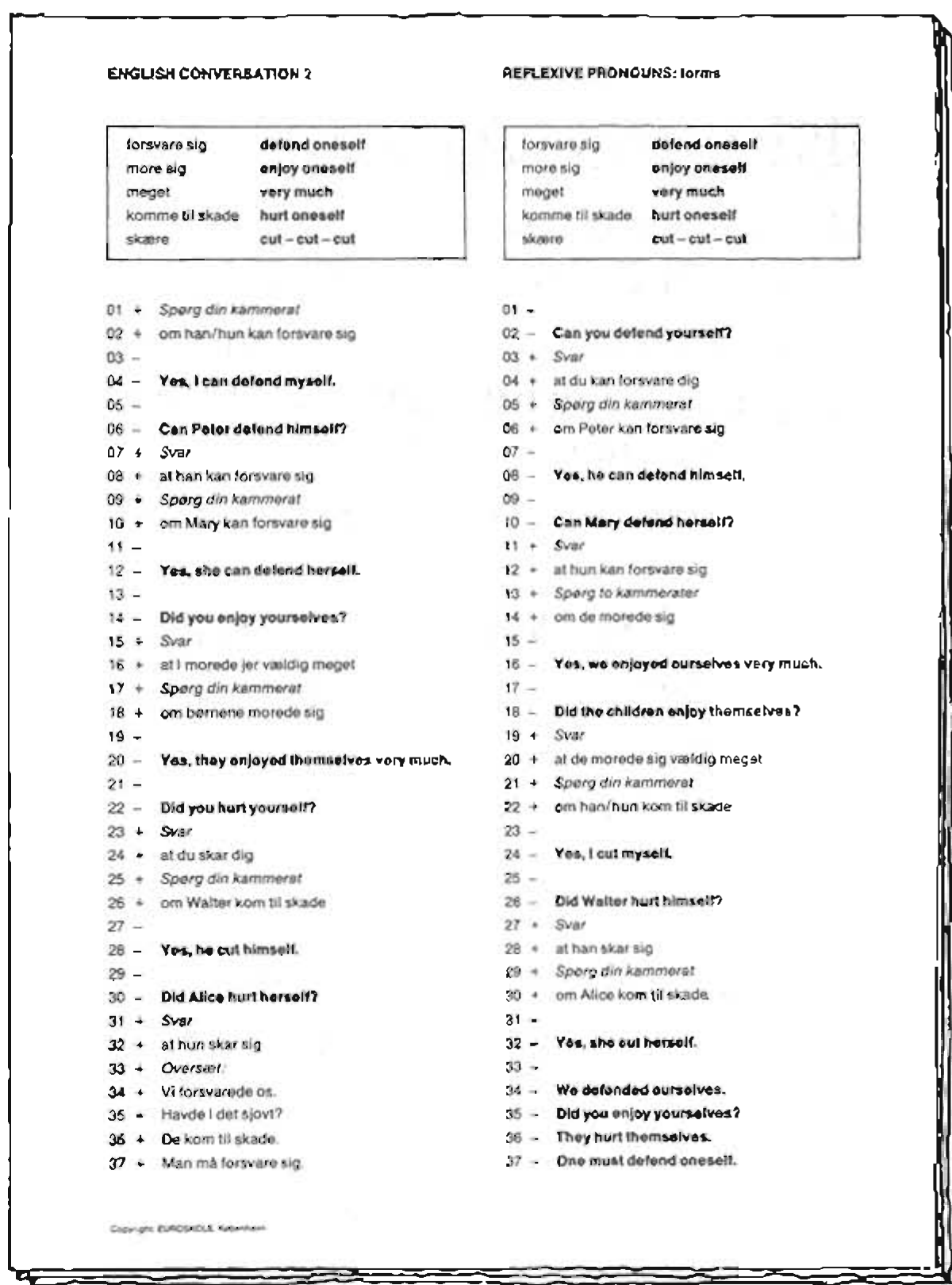
Indholdsfortegnelse

Side

- 1 From Earth to Moon
- 2 A School for Pocket-Money
- 3 The Old Man and the Sea
- 4 The Loch Ness Monster
- 5 I Like My Job
- 6 Attacked by Red Indians
- 7 Robin Hood Outwits the Sheriff
- 8 The Ghost of Tambury Castle
- 9 Kim in the Secret Service
- 10 The First Thanksgiving
- 11 Flying Saucer 1
- 12 Flying Saucer 2
- 13 An Unusual Fire Drill
- 14 The March to the South Pole 1
- 15 The March to the South Pole 2
- 16 In this Sign Conquer
- 17 The Luck of Roaring Camp
- 18 The Equality of the Sexes
- 19 Rescue after 36 hours

Side

- 20 The Value of Water
- 21 William Conquers England
- 22 The Great Plague
- 23 George Stephenson 1
- 24 George Stephenson 2
- 25 The Climbing Boys
- 26 Dan and Anne
- 27 The Children's Friend
- 28 Florence Nightingale 1
- 29 Florence Nightingale 2
- 30 Fierce Feathers
- 31 The California Gold Rush
- 32 Abraham Lincoln's Childhood and Youth
- 33 The Mail must go through 1
- 34 The Mail must go through 2
- 35 Lindy and the First Non-Stop Flight to Paris
- 36 The Hawk's Nest
- 37 Amnesty International



FIVE MINUTES

er en samling øvelser i konversation på engelsk. De giver hver eneste elev mulighed til aktiv mundtlig træning.

I ca. 5 minutter af engelsktimen får alle elever lejlighed til parvis, efter at have foldet øvelsesbladet, at træne og befæste hverdagens talemønstre efter gennemarbejdet grammatisk metodik. Lærerens eneste opgave er, hvis det behøves, at rette elevernes udtale.

Five minutes 1 er beregnet for 6. og 7. klasse, samt for begynderengelsk i voksenundervisningen. Kurset består af 30 øvelsesblade. Pris: 865,- Artikelnummer 407

Five minutes 2 er beregnet for 7. og 8. klasse, samt for begynderengelsk i voksenundervisningen. Kurset består af 30 øvelsesblade. Pris: 865,- Artikelnummer 408

Kurserne er utarbejdet af Percy Déman og Lars Kraft.

Indholdsfortegnelse

Side	FIVE MINUTES 1	Side		Side	
1	Phonetic signs and symbols	24	Comparison: -er, -est; very/much	10	Reflexive/personal pronouns: use/non-use
2	The alphabet	25	There was/were, It was/there were	11	Interrogative pronouns
3	What's this/that? It's a/an	26	The past tense: be	12	Indefinite pronouns: some, any, no
4	What are these/those? They're ...-s/-es	27	The past tense: simple -ed [-d]/[-t]/[-id], had	13	Comparison: good, bad, ill, little, much
5	The/it/they/this/these	28	Did...? Didn't + a few irregular verbs	14	Adjectives/adverbs 1: -ly, well, late, early
6	There is/there are	29	The past tense: Where/etc + did + more irregular verbs	15	Adjectives/adverbs 2: hard, fast etc.
7	The apostrophe genitive	30	Some/any	16	Adjectives used/not used as nouns
8	The irregular plural; men, women, children, etc.			17	The past tense: continuous/simple
9	The present tense: be			18	The principle parts 1: regular verbs
10	The present tense: have/got			19	The principle parts 2: be - eat
11	The present tense: simple [-s/-z]	1	The use/non-use of the indefinite article	20	The principle parts 3: find - know
12	The present tense: continuous	2	The use/non-use of the definite article 1	21	The principle parts 4: lay - mean
13	Can/can't	3	The use/non-use of the definite article 2	22	The principle parts 5: meet - run
14	Do...?/Does...?/Don't/Doesn't	4	The singular or the plural	23	The principle parts 6: say - sit
15	Can/Can't/Do/Don't	5	The genitive/the of-construction	24	The principle parts 7: sleep - teach
16	The present tense: simple/continuous	6	"det"	25	The principle parts 8: tell - write
17	[-IZ]: plural, genitive, verbs	7	Possessive adjectives/pronouns: my/mine/etc.	26	Will, would; shall, should I/we...?
18	The future tense: be going/to/	8	Reflexive pronouns: forms	27	Should=ought to/would
19	The time	9	Reflexive pronouns: use/non-use	28	Want somebody to do something, etc.
20	What time?			29	Preposition + ing-form
21	Possessive adjectives: my - your - etc			30	Prepositions: expressions of time
22	Personal pronouns: me - you - etc				
23	Possessive pronouns: mine-yours-etc				